




муниципальное бюджетное общеобразовательное учреждение  
«Школа №170 с кадетским отделением-интернатом имени Героя Советского  
Союза Э.А. Космодемьянской» городского округа Самара

<p>«Решение» № 1 на заседании УМО протокол № 1 от 30 августа 2016 года руководитель УМО </p>	<p>«Утверждаю» директор № 112-ОД от 30 августа 2016 года  О.А. Косычина</p>	<p>«Утверждаю» директор № 112-ОД от 30 августа 2016 года  И.К. Мойсеев</p>
---------------------------------------------------------------------------------------------------------------------------------------------------------------------------------------------------	----------------------------------------------------------------------------------------------------------------------------------------------------------------------------------	-----------------------------------------------------------------------------------------------------------------------------------------------------------------------------------

РАБОЧАЯ ПРОГРАММА  
(Приложение к ООП ООО)

Предмет: ИКТ

Уровень обучения: основное образование 5-9 классы (ФГОС)

Количество часов: 5 класс, 6 класс, 7 класс, 8 класс, 9 класс - 34 часа (1 час в неделю).

УМК

Составитель: учитель

И.К. Мойсеев

## 1. Пояснительная записка

Рабочая программа по информатике для 5-9 классов разработана на основе: Федерального государственного образовательного стандарта основного общего образования, основной образовательной программы основного общего образования МБОУ Школы № 170 г.о.Самара, примерной программы по информатике основного общего образования, авторской программы по информатике для 5 – 6, 7 – 9 классов. Авторы программы Л. Л. Босова, А. Ю. Босова.

В рабочей программе соблюдается преемственность с федеральным государственным образовательным стандартом начального общего образования; учитываются возрастные и психологические особенности школьников, обучающихся на ступени основного общего образования, учитываются межпредметные связи.

Нормативные документы:

1. Федеральный государственный образовательный стандарт основного общего образования (утвержден приказом Министерства образования и науки Российской Федерации от 17 декабря 2010 г. № 1897).
2. ООП ООО МБОУ Школы № 170 г.о. Самара.
3. Авторской программы: Л. Л. Босова, А. Ю. Босова. Информатика. Программа для основной школы 5-6 классы. 7-9 классы.- М.: БИНОМ. Лаборатория знаний, 2016

Программа ориентирована на использование следующих учебников:

1. Босова Л.Л. Информатика: Учебник для 5 класса. – М.: БИНОМ. Лаборатория знаний, 2016
2. Босова Л.Л. Информатика: Учебник для 6 класса. – М.: БИНОМ. Лаборатория знаний, 2016
3. Босова Л.Л. Информатика: Учебник для 7 класса. – М.: БИНОМ. Лаборатория знаний, 2016
4. Босова Л.Л. Информатика: Учебник для 8 класса. – М.: БИНОМ. Лаборатория знаний, 2016
5. Босова Л.Л. Информатика: Учебник для 9 класса. – М.: БИНОМ. Лаборатория знаний, 2016

Изучение информатики вносит значительный вклад в достижение главных целей основного общего образования, способствуя:

в 5–6 классах:

- развитию общеучебных умений и навыков на основе средств и методов информатики и ИКТ, в том числе овладению умениями работать с различными видами информации, самостоятельно планировать и осуществлять индивидуальную и коллективную информационную деятельность, представлять и оценивать ее результаты;

- целенаправленному формированию таких общеучебных понятий, как «объект», «система», «модель», «алгоритм» и др.;

- воспитанию ответственного и избирательного отношения к информации; развитию познавательных, интеллектуальных и творческих способностей учащихся;

в 7–9 классах:

- формированию целостного мировоззрения, соответствующего современному уровню развития науки и общественной практики за счет развития представлений об информации как важнейшем стратегическом ресурсе развития личности, государства, общества; понимания роли информационных процессов в современном мире;

- совершенствованию общеучебных и общекультурных навыков работы с информацией в процессе систематизации и обобщения имеющихся и получения новых знаний, умений и способов деятельности в области информатики и ИКТ; развитию навыков самостоятельной учебной деятельности школьников (учебного проектирования, моделирования, исследовательской деятельности и т.д.);

- воспитанию ответственного и избирательного отношения к информации с учетом правовых и этических аспектов ее распространения, воспитанию стремления к продолжению образования и созидательной деятельности с применением средств ИКТ.

Методологической основой федеральных государственных образовательных стандартов является системно-деятельностный подход, в рамках которого реализуются современные стратегии обучения, предполагающие использование информационных и коммуникационных технологий (ИКТ) в процессе изучения всех предметов, во внеурочной и внешкольной деятельности на протяжении всего периода обучения в школе.

Организация учебно-воспитательного процесса в современной информационно-образовательной среде является необходимым условием формирования информационной культуры современного школьника, достижения им ряда образовательных результатов, прямо связанных с необходимостью использования информационных и коммуникационных технологий.

Средства ИКТ не только обеспечивают образование с использованием той же технологии, которую учащиеся применяют для связи и развлечений вне школы (что важно само по себе с точки зрения социализации учащихся в современном информационном обществе), но и создают условия для индивидуализации учебного процесса, повышения его эффективности и результативности. На протяжении всего периода существования школьного курса информатики преподавание этого предмета было тесно связано с информатизацией школьного образования: именно в рамках курса информатики школьники знакомились с теоретическими основами информационных технологий, овладевали практическими навыками использования средств ИКТ, которые потенциально могли применять при изучении других школьных предметов и в повседневной жизни.

## **2. Общая характеристика учебного предмета.**

Информатика – это естественнонаучная дисциплина о закономерностях протекания информационных процессов в системах различной природы, а также о методах и средствах их автоматизации.

Многие положения, развиваемые информатикой, рассматриваются как основа создания и использования информационных и коммуникационных технологий - одного из наиболее значимых технологических достижений современной цивилизации. Вместе с математикой, физикой, химией, биологией курс информатики закладывает основы естественнонаучного мировоззрения.

Информатика имеет большое и все возрастающее число междисциплинарных связей, причем как на уровне понятийного аппарата, так и на уровне инструментария. Многие предметные знания и способы деятельности (включая использование средств ИКТ), освоенные обучающимися на базе информатики, находят применение как в рамках образовательного процесса при изучении других предметных областей, так и в иных жизненных ситуациях, становятся значимыми для формирования качеств личности, т. е. ориентированы на формирование метапредметных и личностных результатов. На протяжении всего периода становления школьной информатики в ней накапливался опыт формирования образовательных результатов, которые в настоящее время принято называть современными образовательными результатами.

Одной из основных черт нашего времени является всевозрастающая изменчивость окружающего мира. В этих условиях велика роль фундаментального образования, обеспечивающего профессиональную мобильность человека, готовность его к освоению новых технологий, в том числе, информационных. Необходимость подготовки личности к быстро наступающим переменам в обществе требует развития разнообразных форм мышления, формирования у учащихся умений организации собственной учебной деятельности, их ориентации на деятельностную жизненную позицию.

В содержании курса информатики основной школы целесообразно сделать акцент на изучении фундаментальных основ информатики, формировании информационной культуры, развитии алгоритмического мышления, реализовать в полной мере общеобразовательный потенциал этого курса.

Курс информатики основной школы является частью непрерывного курса информатики, который включает в себя также пропедевтический курс в начальной школе и обучение информатике в старших классах. В настоящей программе учтено, что сегодня, в соответствии с Федеральным государственным стандартом начального образования, учащиеся к концу начальной школы должны обладать ИКТ-компетентностью, достаточной для дальнейшего обучения. Далее, в основной школе, начиная с 5-го класса, они закрепляют полученные технические навыки и развивают их в рамках применения при изучении всех предметов. Курс информатики основной школы, опирается на опыт постоянного применения ИКТ, уже имеющийся у учащихся, дает теоретическое осмысление, интерпретацию и обобщение этого опыта.

### 3. Место учебного предмета в учебном плане

Согласно учебному плану МБОУ Школы №170 г.о.Самара на изучение предмета информатика в 5 – 9 классах отводится 175 часов (пять лет по одному часу в неделю).

*Таблица соответствия распределения часов по темам в авторской и рабочей программы*

№	Разделы, темы	Количество часов						
		Авторская программа		Рабочая программа				
		5-6	7-9	5	6	7	8	9
1	Раздел 1. Введение в информатику			16	17	9	13	9
2	Раздел 2. Алгоритмы и начала программирования			-	9	-	21	14
3	Раздел 3. Информационные и коммуникационные технологии			18	8	25	-	11
	Итого:	70	105	34	34	34	34	34

### 4. Личностные, предметные и метапредметные результаты освоения информатики

Рабочая программа предусматривает формирование у обучающихся общеучебных умений и навыков, универсальных способов деятельности и ключевых компетенций. Программа призвана сформировать: умения самостоятельно и мотивированно организовывать свою познавательную деятельность (от постановки целей до получения и оценки результата), элементарными навыками прогнозирования. В области информационно-коммуникативной деятельности предполагается поиск необходимой информации из источников, созданных в различных знаковых системах (текст, таблица, график); передача содержания информации адекватно поставленной цели (сжато, полно, выборочно), объяснение изученных материалов на самостоятельно подобранных конкретных примерах, владение основными навыками публичного выступления. В области рефлексивной деятельности: объективное оценивание своих учебных достижений; навыки организации и участия в коллективной деятельности, постановка общей цели и определение средств ее достижения, отстаивать свою позицию, формулировать свои мировоззренческие взгляды.

**Личностные результаты** – это сформировавшаяся в образовательном процессе система ценностных отношений учащихся к себе, другим участникам образовательного процесса, самому образовательному процессу, объектам познания, результатам образовательной деятельности. Основными личностными результатами, формируемыми при изучении информатики в основной школе, являются:

- наличие представлений об информации как важнейшем стратегическом ресурсе развития личности, государства, общества;
- понимание роли информационных процессов в современном мире;
- владение первичными навыками анализа и критичной оценки получаемой информации;

ответственное отношение к информации с учетом правовых и этических аспектов ее распространения;

развитие чувства личной ответственности за качество окружающей информационной среды;

способность увязать учебное содержание с собственным жизненным опытом, понять значимость подготовки в области информатики и ИКТ в условиях развития информационного общества;

готовность к повышению своего образовательного уровня и продолжению обучения с использованием средств и методов информатики и ИКТ;

способность и готовность к общению и сотрудничеству со сверстниками и взрослыми в процессе образовательной, общественно-полезной, учебно-исследовательской, творческой деятельности;

способность и готовность к принятию ценностей здорового образа жизни за счет знания основных гигиенических, эргономических и технических условий безопасной эксплуатации средств ИКТ.

**Метапредметные результаты** – освоенные обучающимися на базе одного, нескольких или всех учебных предметов способы деятельности, применимые как в рамках образовательного процесса, так и в других жизненных ситуациях. Основными метапредметными результатами, формируемыми при изучении информатики в основной школе, являются:

владение общепредметными понятиями «объект», «система», «модель», «алгоритм», «исполнитель» и др.;

владение информационно-логическими умениями: определять понятия, создавать обобщения, устанавливать аналогии, классифицировать, самостоятельно выбирать основания и критерии для классификации, устанавливать причинно-следственные связи, строить логическое рассуждение, умозаключение (индуктивное, дедуктивное и по аналогии) и делать выводы; владение умениями самостоятельно планировать пути достижения целей; соотносить свои действия с планируемыми результатами, осуществлять контроль своей деятельности, определять способы действий в рамках предложенных условий, корректировать свои действия в соответствии с изменяющейся ситуацией; оценивать правильность выполнения учебной задачи; владение основами самоконтроля, самооценки, принятия решений и осуществления осознанного выбора в учебной и познавательной деятельности; владение основными универсальными умениями информационного характера: постановка и формулирование проблемы; поиск и выделение необходимой информации, применение методов информационного поиска; структурирование и визуализация информации; выбор наиболее эффективных способов решения задач в зависимости от конкретных условий; самостоятельное создание алгоритмов деятельности при решении проблем творческого и поискового характера;

владение информационным моделированием как основным методом приобретения знаний: умение преобразовывать объект из чувственной формы в пространственно-графическую или знаково-символическую модель; умение строить разнообразные информационные структуры для описания объектов; умение «читать» таблицы, графики, диаграммы, схемы и т.д., самостоятельно перекодировать информацию из одной знаковой системы в другую; умение выбирать форму представления информации в зависимости от стоящей задачи, проверять адекватность модели объекту и цели моделирования;

ИКТ-компетентность - широкий спектр умений и навыков использования средств информационных и коммуникационных технологий для сбора, хранения, преобразования и передачи различных видов информации, навыки создания личного информационного пространства (обращение с устройствами ИКТ; создание письменных сообщений; создание графических объектов; коммуникация

и социальное взаимодействие; поиск и организация хранения информации; анализ информации).

**Предметные результаты** включают в себя: освоенные обучающимися в ходе изучения учебного предмета умения специфические для данной предметной области, виды деятельности по получению нового знания в рамках учебного предмета, его преобразованию и применению в учебных, учебно-проектных и социально-проектных ситуациях, формирование научного типа мышления, научных представлений о ключевых теориях, типах и видах отношений, владение научной терминологией, ключевыми понятиями, методами и приемами. В соответствии с федеральным государственным образовательным стандартом общего образования основные предметные результаты изучения информатики в основной школе отражают:

формирование информационной и алгоритмической культуры; формирование представления о компьютере как универсальном устройстве обработки информации; развитие основных навыков и умений использования компьютерных устройств;

формирование представления об основных изучаемых понятиях: информация, алгоритм, модель – и их свойствах;

развитие алгоритмического мышления, необходимого для профессиональной деятельности в современном обществе; развитие умений составить и записать алгоритм для конкретного исполнителя; формирование знаний об алгоритмических конструкциях, логических значениях и операциях;

формирование умений формализации и структурирования информации, умения выбирать способ представления данных в соответствии с поставленной задачей – таблицы, схемы, графики, диаграммы, с использованием соответствующих программных средств обработки данных;

формирование навыков и умений безопасного и целесообразного поведения при работе с компьютерными программами и в Интернете, умения соблюдать нормы информационной этики и права.

### **Планируемые результаты по разделам**

#### **Раздел 1. Введение в информатику**

##### **Ученик научится:**

декодировать и кодировать информацию при заданных правилах кодирования;

анализировать информационные модели (таблицы, графики, диаграммы, схемы и др.);

перекодировать информацию из одной пространственно-графической или знаково-символической формы в другую, в том числе использовать графическое представление (визуализацию) числовой информации;

выбирать форму представления данных (таблица, схема, график, диаграмма) в соответствии с поставленной задачей;

строить простые информационные модели объектов и процессов из различных предметных областей с использованием типовых средств (таблиц, графиков, диаграмм, формул и пр.), оценивать адекватность построенной модели объекту-оригиналу и целям моделирования.

##### **Ученик получит возможность:**

углубить и развить представления о современной научной картине мира, об информации как одном из основных понятий современной науки, об информационных процессах и их роли в современном мире;

научиться решать логические задачи с использованием таблиц истинности;

научиться решать логические задачи путем составления логических выражений и их преобразования с использованием основных свойств логических операций.

сформировать представление о моделировании как методе научного познания; о компьютерных моделях и их использовании для исследования объектов окружающего мира;

познакомиться с примерами использования графов и деревьев при описании реальных объектов и процессов

научиться строить математическую модель задачи – выделять исходные данные и результаты, выявлять соотношения между ними.

## **Раздел 2. Алгоритмы и начала программирования**

### **Ученик научится:**

понимать смысл понятия «алгоритм» и широту сферы его применения;

оперировать алгоритмическими конструкциями «следование», «ветвление», «цикл»

понимать термины «исполнитель», «формальный исполнитель», «среда исполнителя», «система команд исполнителя» и др.; понимать ограничения, накладываемые средой исполнителя и системой команд, на круг задач, решаемых

исполнителем; исполнять линейный алгоритм для формального исполнителя с заданной системой

команд; составлять линейные алгоритмы, число команд в которых не превышает заданное;

ученик научится исполнять записанный на естественном языке алгоритм, обрабатывающий цепочки символов;

исполнять линейные алгоритмы, записанные на алгоритмическом языке.

### **Ученик получит возможность научиться:**

исполнять алгоритмы, содержащие ветвления и повторения, для формального исполнителя с заданной системой команд;

составлять все возможные алгоритмы фиксированной длины для формального исполнителя с заданной системой команд;

разрабатывать в среде формального исполнителя короткие алгоритмы, содержащие базовые алгоритмические конструкции;

## **Раздел 3. Информационные и коммуникационные технологии**

### **Ученик научится:**

оперировать объектами файловой системы;

применять основные правила создания текстовых документов;

использовать средства автоматизации информационной деятельности при создании текстовых документов;

использовать основные приёмы обработки информации в электронных таблицах;

работать с формулами; основам организации и функционирования компьютерных сетей;

составлять запросы для поиска информации в Интернете;

использовать основные приёмы создания презентаций в редакторах презентаций.

### **Ученик получит возможность:**

систематизировать знания о принципах организации файловой системы, основных возможностях графического интерфейса и правилах организации индивидуального информационного пространства;

закрепить представления о требованиях техники безопасности, гигиены, эргономики и ресурсосбережения при работе со средствами информационных и коммуникационных технологий.

## **5. Содержание учебного предмета**

### **Раздел 1. Введение в информатику**

Информация. Информационный объект. Информационный процесс. Субъективные характеристики информации, зависящие от личности получателя информации и

обстоятельств получения информации: «важность», «своевременность», «достоверность», «актуальность» и т.п.

Представление информации. Формы представления информации. Язык как способ представления информации: естественные и формальные языки. Алфавит, мощность алфавита.

Кодирование информации. Исторические примеры кодирования. Универсальность дискретного (цифрового, в том числе двоичного) кодирования. Двоичный алфавит. Двоичный код. Разрядность двоичного кода. Связь разрядности двоичного кода и количества кодовых комбинаций.

Понятие о непозиционных и позиционных системах счисления. Знакомство с двоичной, восьмеричной и шестнадцатеричной системами счисления, запись в них целых десятичных чисел от 0 до 256. Перевод небольших целых чисел из двоичной системы счисления в десятичную. Двоичная арифметика.

Компьютерное представление текстовой информации. Кодовые таблицы. Американский стандартный код для обмена информацией, примеры кодирования букв национальных алфавитов. Представление о стандарте Юникод.

Возможность дискретного представления аудио-визуальных данных (рисунки, картины, фотографии, устная речь, музыка, кинофильмы). Стандарты хранения аудио-визуальной информации.

Размер (длина) сообщения как мера количества содержащейся в нём информации. Достоинства и недостатки такого подхода. Другие подходы к измерению количества информации. Единицы измерения количества информации.

Основные виды информационных процессов: хранение, передача и обработка информации. Примеры информационных процессов в системах различной природы; их роль в современном мире.

Хранение информации. Носители информации (бумажные, магнитные, оптические, флэш-память). Качественные и количественные характеристики современных носителей информации: объем информации, хранящейся на носителе; скорости записи и чтения информации. Хранилища информации. Сетевое хранение информации.

Передача информации. Источник, информационный канал, приёмник информации. Скорость передачи информации. Пропускная способность канала. Передача информации в современных системах связи.

Обработка информации. Обработка, связанная с получением новой информации. Обработка, связанная с изменением формы, но не изменяющая содержание информации. Поиск информации.

Управление, управляющая и управляемая системы, прямая и обратная связь. Управление в живой природе, обществе и технике.

Модели и моделирование. Понятия натурной и информационной моделей объекта (предмета, процесса или явления). Модели в математике, физике, литературе, биологии и т.д. Использование моделей в практической деятельности. Виды информационных моделей (словесное описание, таблица, график, диаграмма, формула, чертёж, граф, дерево, список и др.) и их назначение. Оценка адекватности модели моделируемому объекту и целям моделирования.

Графы, деревья, списки и их применение при моделировании природных и общественных процессов и явлений.

Компьютерное моделирование. Примеры использования компьютерных моделей при решении научно-технических задач. Представление о цикле компьютерного моделирования: построение математической модели, ее программная реализация, проведение компьютерного эксперимента, анализ его результатов, уточнение модели.

Логика высказываний (элементы алгебры логики). Логические значения, операции (логическое отрицание, логическое умножение, логическое сложение), выражения, таблицы истинности.

## ***Раздел 2. Алгоритмы и начала программирования***



Понятие исполнителя. Неформальные и формальные исполнители. Учебные исполнители (Робот, Чертёжник, Черепаха, Кузнечик, Водолей) как примеры формальных исполнителей. Их назначение, среда, режим работы, система команд.

Понятие алгоритма как формального описания последовательности действий исполнителя при заданных начальных данных. Свойства алгоритмов. Способы записи алгоритмов.

Алгоритмический язык – формальный язык для записи алгоритмов. Программа – запись алгоритма на алгоритмическом языке. Непосредственное и программное управление исполнителем.

Линейные алгоритмы. Алгоритмические конструкции, связанные с проверкой условий: ветвление и повторение. Разработка алгоритмов: разбиение задачи на подзадачи, понятие вспомогательного алгоритма.

Понятие простой величины. Типы величин: целые, вещественные, символьные, строковые, логические. Переменные и константы. Знакомство с табличными величинами (массивами). Алгоритм работы с величинами – план целенаправленных действий по проведению вычислений при заданных начальных данных с использованием промежуточных результатов.

Язык программирования. Основные правила одного из процедурных языков программирования (Паскаль, школьный алгоритмический язык и др.): правила представления данных; правила записи основных операторов (ввод, вывод, присваивание, ветвление, цикл) и вызова вспомогательных алгоритмов; правила записи программы.

Этапы решения задачи на компьютере: моделирование – разработка алгоритма – запись программы – компьютерный эксперимент. Решение задач по разработке и выполнению программ в выбранной среде программирования.

### ***Раздел 3. Информационные и коммуникационные технологии*** Компьютер как универсальное устройство обработки информации.

Основные компоненты персонального компьютера (процессор, оперативная и долговременная память, устройства ввода и вывода информации), их функции и основные характеристики (по состоянию на текущий период времени).

Программный принцип работы компьютера.

Состав и функции программного обеспечения: системное программное обеспечение, прикладное программное обеспечение, системы программирования. Правовые нормы использования программного обеспечения.

Файл. Каталог (директория). Файловая система.

Графический пользовательский интерфейс (рабочий стол, окна, диалоговые окна, меню). Оперирование компьютерными информационными объектами в наглядно-графической форме: создание, именование, сохранение, удаление объектов, организация их семейств. Стандартизация пользовательского интерфейса персонального компьютера.

Размер файла. Архивирование файлов.

Гигиенические, эргономические и технические условия безопасной эксплуатации компьютера.

Обработка текстов. Текстовые документы и их структурные единицы (раздел, абзац, строка, слово, символ). Технологии создания текстовых документов. Создание и редактирование текстовых документов на компьютере (вставка, удаление и замена символов, работа с фрагментами текстов, проверка правописания, расстановка переносов). Форматирование символов (шрифт, размер, начертание, цвет). Форматирование абзацев (выравнивание, отступ первой строки, междустрочный интервал). Стилизовое форматирование. Включение в текстовый документ списков, таблиц, диаграмм, формул и графических объектов. Гипертекст. Создание ссылок: сноски, оглавления, предметные указатели. Инструменты распознавания текстов и компьютерного перевода. Коллективная работа над документом. Примечания. Запись и выделение изменений. Форматирование страниц документа. Ориентация, размеры страницы, величина полей. Нумерация страниц. Колонтитулы. Сохранение документа в различных текстовых форматах.

Графическая информация. Формирование изображения на экране монитора. Компьютерное представление цвета. Компьютерная графика (растровая, векторная). Интерфейс графических редакторов. Форматы графических файлов.

Мультимедиа. Понятие технологии мультимедиа и области её применения. Звук и видео как составляющие мультимедиа. Компьютерные презентации. Дизайн презентации и макеты слайдов. Звуковая и видео информация.

Электронные (динамические) таблицы. Использование формул. Относительные, абсолютные и смешанные ссылки. Выполнение расчётов. Построение графиков и диаграмм. Понятие о сортировке (упорядочивании) данных.

Реляционные базы данных. Основные понятия, типы данных, системы управления базами данных и принципы работы с ними. Ввод и редактирование записей. Поиск, удаление и сортировка данных.

Коммуникационные технологии. Локальные и глобальные компьютерные сети. Интернет. Браузеры. Взаимодействие на основе компьютерных сетей: электронная почта, чат, форум, телеконференция, сайт. Информационные ресурсы компьютерных сетей: Всемирная паутина, файловые архивы, компьютерные энциклопедии и справочники. Поиск информации в файловой системе, базе данных, Интернете. Средства поиска информации: компьютерные каталоги, поисковые машины, запросы по одному и нескольким признакам.

Проблема достоверности полученной информация. Возможные неформальные подходы к оценке достоверности информации (оценка надежности источника, сравнение данных из разных источников и в разные моменты времени и т.п.). Формальные подходы к доказательству достоверности полученной информации, предоставляемые современными ИКТ: электронная подпись, центры сертификации, сертифицированные сайты и документы и др.

Основы социальной информатики. Роль информации и ИКТ в жизни человека и общества. Примеры применения ИКТ: связь, информационные услуги, научно-технические исследования, управление производством и проектирование промышленных изделий, анализ экспериментальных данных, образование (дистанционное обучение, образовательные источники).

Основные этапы развития ИКТ.

Информационная безопасность личности, государства, общества. Защита собственной информации от несанкционированного доступа. Компьютерные вирусы. Антивирусная профилактика. Базовые представления о правовых и этических аспектах использования компьютерных программ и работы в сети Интернет. Возможные негативные последствия (медицинские, социальные) повсеместного применения ИКТ в современном обществе.

## **6. Тематическое планирование**

5-6 классы

Разделы, темы, основное содержание по темам	Характеристика основных видов деятельности ученика
<b>Тема 1. Компьютер (7 часов)</b>	
<p>Информация и информатика. Компьютер – универсальная машина для работы с информацией. Техника безопасности и организация рабочего места.</p> <p>Основные устройства компьютера и технические средства, с помощью которых может быть реализован ввод информации (текста, звука, изображения) в компьютер.</p> <p>Программы и документы. Файлы и папки. Основные правила именования файлов.</p> <p>Компьютерные объекты, их имена и графические обозначения. Элементы пользовательского интерфейса: рабочий стол; панель задач.</p> <p>Мышь, указатель мыши, действия с мышью. Управление</p>	<p><i>Аналитическая деятельность:</i></p> <p>выделять аппаратное и программное обеспечение компьютера;</p> <p>анализировать устройства компьютера с точки зрения организации процедур ввода, хранения, обработки, вывода и передачи информации;</p> <p>определять технические средства, с помощью которых может быть реализован ввод информации (текста, звука, изображения) в компьютер.</p> <p><i>Практическая деятельность:</i></p> <p>выбирать и запускать нужную программу;</p> <p>работать с основными элементами пользовательского интерфейса: использовать меню, обращаться за справкой, работать с окнами (изменять размеры и перемещать окна, реагировать на диалоговые окна);</p> <p>вводить информацию в компьютер с помощью клавиатуры (приёмы квалифицированного клавиатурного письма), мыши и других</p>
<p>Компьютером с помощью мыши.</p> <p>Компьютерные меню. Главное меню.</p> <p>Запуск программ. Окно программы и его структура.</p> <p>Диалоговые окна. Основные элементы управления, имеющиеся в диалоговых окнах.</p> <p>Ввод информации в память компьютера. Клавиатура. Группы клавиш. Основная позиция пальцев на клавиатуре.</p>	<p>технических средств;</p> <p>создавать, переименовывать, перемещать, копировать и удалять файлы;</p> <p>соблюдать требования к организации компьютерного рабочего места, требования безопасности и гигиены при работе со средствами ИКТ.</p>
<b>Тема 2. Объекты и системы (8 часов)</b>	
<p>Объекты и их имена. Признаки объектов: свойства, действия, поведение, состояния. Отношения объектов. Разновидности объектов и их классификация. Состав объектов. Системы объектов. Система и окружающая среда.</p> <p>Персональный компьютер как система. Файловая система. Операционная система.</p>	<p><i>Аналитическая деятельность:</i></p> <p>анализировать объекты окружающей действительности, указывая их признаки — свойства, действия, поведение, состояния;</p> <p>выявлять отношения, связывающие данный объект с другими объектами;</p> <p>осуществлять деление заданного множества объектов на классы по заданному или самостоятельно выбранному признаку — основанию классификации;</p> <p>приводить примеры материальных, нематериальных и смешанных систем.</p>

	<p><i>Практическая деятельность:</i>  изменять свойства рабочего стола: тему, фоновый рисунок, заставку;  изменять свойства панели задач;  узнавать свойства компьютерных объектов (устройств, папок, файлов) и возможных действий с ними;  упорядочивать информацию в личной папке.</p>
<p><b>Тема 3. Информация вокруг нас (12 часов)</b></p>	
<p>Как человек получает информацию. Виды информации по способу получения.  Код, кодирование информации. Формы представления информации. Текст как форма представления информации. Табличная форма представления информации. Наглядные формы представления информации.  Хранение информации. Носители информации. Всемирная паутина. Браузеры. Средства поиска информации:</p>	<p><i>Аналитическая деятельность:</i>  приводить примеры передачи, хранения и обработки информации в деятельности человека, в живой природе, обществе, технике;  приводить примеры информационных носителей;  классифицировать информацию по способам её восприятия человеком, по формам представления на материальных носителях;  разрабатывать план действий для решения задач на переправы, переливания и пр.;  определять, информативно или нет некоторое сообщение, если известны способности конкретного субъекта к его восприятию.</p>
<p>компьютерные каталоги, поисковые машины, запросы по одному и нескольким признакам. Передача информации.  Обработка информации.  Изменение формы представления информации. Метод координат. Систематизация информации. Поиск информации. Поиск информации в сети Интернет.  Получение новой информации. Преобразование информации по заданным правилам. Черные ящики. Преобразование информации путем рассуждений.  Разработка плана действий и его запись. Задачи на переливания. Задачи на переправы.  Информация и знания.</p>	<p><i>Практическая деятельность:</i>  кодировать и декодировать сообщения, используя простейшие коды;  работать с электронной почтой (регистрировать почтовый ящик и пересылать сообщения);  осуществлять поиск информации в сети Интернет с использованием простых запросов (по одному признаку);  сохранять для индивидуального использования найденные в сети Интернет информационные объекты и ссылки на них;  систематизировать (упорядочивать) файлы и папки;  вычислять значения арифметических выражений с помощью программы Калькулятор;  преобразовывать информацию по заданным правилам и путём рассуждений;  решать задачи на переливания, переправы и пр. в соответствующих программных средах.</p>
<p><b>Тема 4. Подготовка текстов на компьютере (8 часов)</b></p>	
<p>Текстовый редактор.  Правила ввода текста. Слово, предложение, абзац.  Приёмы редактирования (вставка, удаление и замена</p>	<p><i>Аналитическая деятельность:</i>  соотносить этапы (ввод, редактирование, форматирование) создания текстового документа и возможности тестового процессора по их реализации;</p>

<p>символов). Фрагмент.  Перемещение и удаление  фрагментов. Буфер обмена.  Копирование фрагментов.  Проверка правописания,  расстановка переносов.  Форматирование символов (шрифт,  размер, начертание, цвет).  Форматирование абзацев  (выравнивание, отступ первой  строки, междустрочный интервал и  др.).  Создание и форматирование  списков.  Вставка в документ таблицы,  ее форматирование и заполнение  данными.</p>	<p>определять инструменты текстового редактора  для выполнения базовых операций по созданию  текстовых документов.   <i>Практическая деятельность:</i>  создавать несложные текстовые документы на  родном и иностранном языках;  выделять, перемещать и удалять фрагменты  текста; создавать тексты с повторяющимися  фрагментами;  осуществлять орфографический контроль в  текстовом документе с помощью средств  текстового процессора;   оформлять текст в соответствии с заданными  требованиями к шрифту, его начертанию,  размеру и цвету, к выравниванию текста;  создавать и форматировать списки;  создавать, форматировать и заполнять данными  таблицы.</p>
<p><b>Тема 5. Компьютерная графика  (6 часов)</b></p>	
<p>Компьютерная графика.  Простейший графический  редактор.</p>	<p><i>Аналитическая деятельность:</i>  выделять в сложных графических объектах  простые (графические примитивы);</p>
<p>Инструменты графического  редактора. Инструменты создания  простейших графических объектов.  Исправление ошибок и  внесение изменений. Работа с  фрагментами: удаление,  перемещение, копирование.  Преобразование фрагментов.  Устройства ввода графической  информации.</p>	<p>планировать работу по конструированию  сложных графических объектов из простых;  определять инструменты графического редактора  для выполнения базовых операций по созданию  изображений;   <i>Практическая деятельность:</i>  использовать простейший (растровый и/или  векторный) графический редактор для создания и  редактирования изображений;  создавать сложные графические объекты с  повторяющимися и /или преобразованными  фрагментами.</p>
<p><b>Тема 6. Информационные модели  (10 часов)</b></p>	
<p>Модели объектов и их  назначение. Информационные  модели. Словесные  информационные модели.  Простейшие математические  модели.  Табличные информационные  модели. Структура и правила  оформления таблицы. Простые  таблицы. Табличное решение  логических задач.  Вычислительные таблицы.  Графики и диаграммы. Наглядное  представление о соотношении  величин. Визуализация</p>	<p><i>Аналитическая деятельность:</i>  различать натурные и информационные  модели, изучаемые в школе, встречающиеся в  жизни;  приводить примеры использования  таблиц, диаграмм, схем, графов и т.д. при  описании объектов окружающего мира.   <i>Практическая деятельность:</i>  создавать словесные модели (описания);  создавать многоуровневые списки;  создавать табличные модели;   создавать простые вычислительные таблицы,  вносить в них информацию и проводить</p>

<p>многорядных данных. Многообразие Информационные графах. Деревья.</p> <p>схем. модели на</p>	<p>несложные вычисления; создавать диаграммы и графики; создавать схемы, графы, деревья; создавать графические модели.</p>
<p><b>Тема 7. Создание мультимедийных объектов (7 часов)</b></p>	
<p>Мультимедийная презентация. Описание последовательно развивающихся событий (сюжет). Анимация. Возможности настройки анимации в редакторе презентаций. Создание эффекта движения с помощью сменности рисунков.</p>	<p><i>Аналитическая деятельность:</i> планировать последовательность событий на заданную тему; подбирать иллюстративный материал, соответствующий замыслу создаваемого мультимедийного объекта.</p> <p><i>Практическая деятельность:</i> использовать редактор презентаций или иное программное средство для создания анимации по имеющемуся сюжету; создавать на заданную тему мультимедийную презентацию с гиперссылками, слайды которой содержат тексты, звуки, графические изображения.</p>
<p><b>Тема 8. Алгоритмика (8 часов)</b></p>	
<p>Понятие исполнителя. Неформальные и формальные исполнители. Учебные исполнители (Черепашка, Кузнечик, Водолей и др.) как примеры формальных исполнителей. Их назначение, среда, режим работы, система команд. Управление исполнителями с помощью команд и их последовательностей.</p> <p>Что такое алгоритм. Различные формы записи алгоритмов (нумерованный список, таблица, блок-схема). Примеры линейных алгоритмов, алгоритмов с ветвлениями и повторениями (в повседневной жизни, в литературных произведениях, на уроках математики и т.д.).</p> <p>Составление алгоритмов (линейных, с ветвлениями и циклами) для управления исполнителями Чертежник, Водолей и др.</p>	<p><i>Аналитическая деятельность:</i> приводить примеры формальных и неформальных исполнителей; придумывать задачи по управлению учебными исполнителями; выделять примеры ситуаций, которые могут быть описаны с помощью линейных алгоритмов, алгоритмов с ветвлениями и циклами.</p> <p><i>Практическая деятельность:</i> составлять линейные алгоритмы по управлению учебным исполнителем; составлять вспомогательные алгоритмы для управления учебными исполнителем; составлять циклические алгоритмы по управлению учебным исполнителем.</p>
<p><i>Резерв учебного времени в 5–6 классах: 2 часа</i></p>	

**7-9 классы**

<p><b>Тема 1. Информация и</b></p>	
------------------------------------	--

информационные процессы (9 часов)	
<p>Информация. Информационный процесс. Субъективные характеристики информации, зависящие от личности получателя информации и обстоятельств получения информации: важность, своевременность, достоверность, актуальность и т.п.</p> <p>Представление информации. Формы представления информации. Язык как способ представления информации: естественные и формальные языки. Алфавит, мощность алфавита.</p> <p>Кодирование информации. Универсальность дискретного (цифрового, в том числе двоичного) кодирования. Двоичный алфавит. Двоичный код. Разрядность</p>	<p><i>Аналитическая деятельность:</i></p> <p>оценивать информацию с позиции её свойств (актуальность, достоверность, полнота и пр.); приводить примеры кодирования с использованием различных алфавитов, встречающихся в жизни;</p> <p>классифицировать информационные процессы по принятому основанию;</p> <p>выделять информационную составляющую процессов в биологических, технических и социальных системах;</p> <p>анализировать отношения в живой природе, технических и социальных (школа, семья и пр.) системах с позиций управления.</p> <p><i>Практическая деятельность:</i></p> <p>кодировать и декодировать сообщения по известным правилам кодирования;</p> <p>определять количество различных символов,</p>
<p>двоичного кода. Связь длины (разрядности) двоичного кода и количества кодовых комбинаций.</p> <p>Размер (длина) сообщения как мера количества содержащейся в нём информации. Достоинства и недостатки такого подхода. Другие подходы к измерению количества информации. Единицы измерения количества информации.</p> <p>Основные виды информационных процессов: хранение, передача и обработка информации. Примеры информационных процессов в системах различной природы; их роль в современном мире.</p> <p>Хранение информации. Носители информации (бумажные, магнитные, оптические, флэш-память). Качественные и количественные характеристики современных носителей информации: объем информации, хранящейся на носителе; скорости записи и чтения информации. Хранилища информации. Сетевое хранение информации.</p> <p>Передача информации. Источник, информационный канал, приёмник информации.</p> <p>Обработка информации. Обработка, связанная с получением новой информации. Обработка,</p>	<p>которые могут быть закодированы с помощью двоичного кода фиксированной длины (разрядности);</p> <p>определять разрядность двоичного кода, необходимого для кодирования всех символов алфавита заданной мощности;</p> <p>оперировать с единицами измерения количества информации (бит, байт, килобайт, мегабайт, гигабайт);</p> <p>оценивать числовые параметры информационных процессов (объём памяти, необходимой для хранения информации; скорость передачи информации, пропускную способность выбранного канала и пр.).</p>

<p>связанная с изменением формы, но не изменяющая содержание информации. Поиск информации.</p>	
<p><b>Тема 2. Компьютер как универсальное устройство обработки информации. (7 часов)</b></p>	
<p>Общее описание компьютера. Программный принцип работы компьютера. Основные компоненты персонального компьютера (процессор, оперативная и долговременная память, устройства ввода и вывода информации), их функции и основные характеристики (по состоянию на текущий период времени). Состав и функции программного обеспечения: системное программное</p>	<p><i>Аналитическая деятельность:</i> анализировать компьютер с точки зрения единства программных и аппаратных средств; анализировать устройства компьютера с точки зрения организации процедур ввода, хранения, обработки, вывода и передачи информации; определять программные и аппаратные средства, необходимые для осуществления информационных процессов при решении задач; анализировать информацию (сигналы о готовности и неполадке) при включении компьютера;</p>
<p>обеспечение, прикладное программное обеспечение, системы программирования. Компьютерные вирусы. Антивирусная профилактика. Правовые нормы использования программного обеспечения. Файл. Типы файлов. Каталог (директория). Файловая система. Графический пользовательский интерфейс (рабочий стол, окна, диалоговые окна, меню). Оперирование компьютерными информационными объектами в наглядно-графической форме: создание, именование, сохранение, удаление объектов, организация их семейств. Архивирование и разархивирование. Гигиенические, эргономические и технические условия безопасной эксплуатации компьютера.</p>	<p>определять основные характеристики операционной системы; планировать собственное информационное пространство.</p> <p><i>Практическая деятельность:</i> получать информацию о характеристиках компьютера; оценивать числовые параметры информационных процессов (объем памяти, необходимой для хранения информации; скорость передачи информации, пропускную способность выбранного канала и пр.); выполнять основные операции с файлами и папками; оперировать компьютерными информационными объектами в наглядно-графической форме; оценивать размеры файлов, подготовленных с использованием различных устройств ввода информации в заданный интервал времени (клавиатура, сканер, микрофон, фотокамера, видеокамера); использовать программы-архиваторы; осуществлять защиту информации от компьютерных вирусов помощью антивирусных программ.</p>
<p><b>Тема 3. Обработка графической информации (4 часа)</b></p>	
<p>Формирование изображения на экране монитора. Компьютерное представление цвета. Компьютерная графика (растровая, векторная). Интерфейс графических редакторов.</p>	<p><i>Аналитическая деятельность:</i> анализировать пользовательский интерфейс используемого программного средства; определять условия и возможности применения программного средства для</p>



<p>Форматы графических файлов.</p>	<p>решения типовых задач;          выявлять общее и отличия в разных программных продуктах, предназначенных для решения одного класса задач.</p> <p><i>Практическая деятельность:</i>          определять код цвета в палитре RGB в графическом редакторе;          создавать и редактировать изображения с помощью инструментов растрового графического редактора;          создавать и редактировать изображения с помощью инструментов векторного графического редактора.</p>
<p><b>Тема 4. Обработка текстовой информации (9 часов)</b></p>	
<p>Текстовые документы и их структурные единицы (раздел, абзац, строка, слово, символ). Технологии создания текстовых документов. Создание, редактирование и форматирование текстовых документов на компьютере. Стили и форматирование. Включение в текстовый документ списков, таблиц, диаграмм, формул и графических объектов. Гипертекст. Создание ссылок: сноски, оглавления, предметные указатели. Коллективная работа над документом. Примечания. Запись и выделение изменений. Форматирование страниц документа. Ориентация, размеры страницы, величина полей. Нумерация страниц. Колонтитулы. Сохранение документа в различных текстовых форматах. Инструменты распознавания текстов и компьютерного перевода. Компьютерное представление текстовой информации. Кодовые таблицы. Американский стандартный код для обмена информацией, примеры кодирования букв национальных алфавитов. Представление о стандарте Юникод.</p>	<p><i>Аналитическая деятельность:</i>          анализировать пользовательский интерфейс используемого программного средства; определять условия и возможности применения программного средства для решения типовых задач;          выявлять общее и отличия в разных программных продуктах, предназначенных для решения одного класса задач.</p> <p><i>Практическая деятельность:</i>          создавать небольшие текстовые документы посредством квалифицированного клавиатурного письма с использованием базовых средств текстовых редакторов; форматировать текстовые документы (установка параметров страницы документа; форматирование символов и абзацев; вставка колонтитулов и номеров страниц).</p> <p>вставлять в документ формулы, таблицы, списки, изображения;          выполнять коллективное создание текстового документа;          создавать гипертекстовые документы;          выполнять кодирование и декодирование текстовой информации, используя кодовые таблицы (Юникода, КОИ-8Р, Windows 1251); использовать ссылки и цитирование источников при создании на их основе собственных информационных объектов.</p>
<p><b>Тема 5. Мультимедиа (4 часа)</b></p>	
<p>Понятие технологии мультимедиа и области её применения. Звук и видео как составляющие мультимедиа. Компьютерные презентации. Дизайн презентации и макеты слайдов.</p>	<p><i>Аналитическая деятельность:</i>          анализировать пользовательский интерфейс используемого программного средства; определять условия и возможности применения программного средства для решения типовых задач;</p>

<p>Звуки и видео изображения. Композиция и монтаж.</p> <p>Возможность дискретного представления мультимедийных данных</p>	<p>выявлять общее и отличия в разных программных продуктах, предназначенных для решения одного класса задач.</p> <p><i>Практическая деятельность:</i></p> <p>создавать презентации с использованием готовых шаблонов; записывать звуковые файлы с различным качеством звучания (глубиной кодирования и частотой дискретизации).</p>
<p align="center"><b>Тема 6. Математические основы информатики (13 часов)</b></p>	
<p>Понятие о непозиционных и позиционных системах счисления. Знакомство с двоичной, восьмеричной и шестнадцатеричной системами</p>	<p><i>Аналитическая деятельность:</i></p> <p>выявлять различие в унарных, позиционных и непозиционных системах счисления; выявлять общее и отличия в разных</p>
<p>счисления, запись в них целых десятичных чисел от 0 до 1024. Перевод небольших целых чисел из двоичной, восьмеричной и шестнадцатеричной системы счисления в десятичную. Двоичная арифметика.</p> <p>Логика высказываний (элементы алгебры логики). Логические значения, операции (логическое отрицание, логическое умножение, логическое сложение), выражения, таблицы истинности.</p>	<p>позиционных системах счисления; анализировать логическую структуру высказываний.</p> <p><i>Практическая деятельность:</i></p> <p>переводить небольшие (от 0 до 1024) целые числа из десятичной системы счисления в двоичную (восьмеричную, шестнадцатеричную) и обратно; выполнять операции сложения и умножения над небольшими двоичными числами; записывать вещественные числа в естественной и нормальной форме; строить таблицы истинности для логических выражений; вычислять истинностное значение логического выражения.</p>
<p align="center"><b>Тема 7. Основы алгоритмизации (10 часов)</b></p>	
<p>Учебные исполнители Робот, Удвоитель и др. как примеры формальных исполнителей. Понятие алгоритма как формального описания последовательности действий исполнителя при заданных начальных данных. Свойства алгоритмов. Способы записи алгоритмов.</p> <p>Алгоритмический язык – формальный язык для записи алгоритмов. Программа – запись алгоритма на алгоритмическом языке. Непосредственное и программное управление исполнителем.</p> <p>Линейные программы. Алгоритмические конструкции, связанные с проверкой условий: ветвление и повторение.</p> <p>Понятие простой величины. Типы</p>	<p><i>Аналитическая деятельность:</i></p> <p>определять по блок-схеме, для решения какой задачи предназначен данный алгоритм; анализировать изменение значений величин при пошаговом выполнении алгоритма; определять по выбранному методу решения задачи, какие алгоритмические конструкции могут войти в алгоритм; сравнивать различные алгоритмы решения одной задачи.</p> <p><i>Практическая деятельность:</i></p> <p>исполнять готовые алгоритмы для конкретных исходных данных; преобразовывать запись алгоритма с одной формы в другую; строить цепочки команд, дающих нужный результат при конкретных исходных данных для исполнителя арифметических действий;</p>

<p>символьные, строковые, логические. Переменные и константы. Алгоритм работы с величинами – план целенаправленных действий по проведению вычислений при заданных начальных данных с использованием промежуточных результатов.</p>	<p>строить цепочки команд, дающих нужный результат при конкретных исходных данных для исполнителя, преобразующего строки символов;</p> <p>строить арифметические, строковые, логические выражения и вычислять их значения</p>
<p align="center"><b>Тема 8. Начала программирования (10 часов)</b></p>	
<p>Язык программирования. Основные правила языка программирования Паскаль: структура программы; правила представления данных; правила записи основных операторов (ввод, вывод, присваивание, ветвление, цикл). Решение задач по разработке и выполнению программ в среде программирования Паскаль.</p>	<p><i>Аналитическая деятельность:</i> анализировать готовые программы; определять по программе, для решения какой задачи она предназначена; выделять этапы решения задачи на компьютере.</p> <p><i>Практическая деятельность:</i> программировать линейные алгоритмы, предполагающие вычисление арифметических, строковых и логических выражений; разрабатывать программы, содержащие оператор/операторы ветвления (решение линейного неравенства, решение квадратного уравнения и пр.), в том числе с использованием логических операций; разрабатывать программы, содержащие оператор (операторы) цикла</p>
<p align="center"><b>Тема 9. Моделирование и формализация (9 часов)</b></p>	
<p>Понятия натурной и информационной моделей Виды информационных моделей (словесное описание, таблица, график, диаграмма, формула, чертёж, граф, дерево, список и др.) и их назначение. Модели в математике, физике, литературе, биологии и т.д. Использование моделей в практической деятельности. Оценка адекватности модели моделируемому объекту и целям моделирования. Компьютерное моделирование. Примеры использования компьютерных моделей при решении научно-технических задач. Реляционные базы данных. Основные понятия, типы данных, системы управления базами данных и принципы работы с ними. Ввод и редактирование записей. Поиск, удаление и сортировка данных.</p>	<p><i>Аналитическая деятельность:</i> осуществлять системный анализ объекта, выделять среди его свойств существенные свойства с точки зрения целей моделирования; оценивать адекватность модели моделируемому объекту и целям моделирования; определять вид информационной модели в зависимости от стоящей задачи; анализировать пользовательский интерфейс используемого программного средства; определять условия и возможности применения программного средства для решения типовых задач; выявлять общее и отличия в разных программных продуктах, предназначенных для решения одного класса задач.</p> <p><i>Практическая деятельность:</i> строить и интерпретировать различные информационные модели (таблицы, диаграммы, графы, схемы, блок-схемы)</p>

	<p>алгоритмов);</p> <p>преобразовывать объект из одной формы представления информации в другую с минимальными потерями в полноте информации;</p> <p>исследовать с помощью информационных моделей объектов в соответствии с поставленной задачей;</p> <p>работать с готовыми компьютерными моделями из различных предметных областей;</p> <p>создавать однотабличные базы данных;</p>
	<p>осуществлять поиск записей в готовой базе данных;</p> <p>осуществлять сортировку записей в готовой базе данных.</p>
<b>Тема 10. Алгоритмизация и программирование (8 часов)</b>	
<p>Этапы решения задачи на компьютере.</p> <p>Конструирование алгоритмов: разбиение задачи на подзадачи, понятие вспомогательного алгоритма. Вызов вспомогательных алгоритмов. Рекурсия.</p> <p>Управление, управляющая и управляемая системы, прямая и обратная связь. Управление в живой природе, обществе и технике.</p>	<p><i>Аналитическая деятельность:</i></p> <p>выделять этапы решения задачи на компьютере;</p> <p>осуществлять разбиение исходной задачи на подзадачи;</p> <p>сравнивать различные алгоритмы решения одной задачи.</p> <p><i>Практическая деятельность:</i></p> <p>исполнять готовые алгоритмы для конкретных исходных данных;</p> <p>разрабатывать программы, содержащие подпрограмму;</p> <p>разрабатывать программы для обработки одномерного массива: (нахождение минимального (максимального) значения в данном массиве;</p> <p>подсчёт количества элементов массива, удовлетворяющих некоторому условию;</p> <p>нахождение суммы всех элементов массива;</p> <p>нахождение количества и суммы всех четных элементов в массиве;</p> <p>сортировка элементов массива и пр.).</p>
<b>Тема 11. Обработка числовой информации (6 часов)</b>	
<p>Электронные таблицы. Использование формул. Относительные, абсолютные и смешанные ссылки. Выполнение расчётов. Построение графиков и диаграмм. Понятие о сортировке (упорядочивании) данных.</p>	<p><i>Аналитическая деятельность:</i></p> <p>анализировать пользовательский интерфейс используемого программного средства;</p> <p>определять условия и возможности применения программного средства для решения типовых задач;</p> <p>выявлять общее и отличия в разных программных продуктах, предназначенных для решения одного класса задач.</p>

	<p><i>Практическая деятельность:</i>  создавать электронные таблицы, выполнять в них расчёты по встроенным и вводимым пользователем формулам;  строить диаграммы и графики в электронных таблицах.</p>
<b>Тема 12. Коммуникационные технологии (10 часов)</b>	
Локальные и глобальные компьютерные сети. Интернет.	<p><i>Аналитическая деятельность:</i>  выявлять общие черты и отличия способов</p>

<p>Скорость передачи информации.  Пропускная способность канала.  Передача информации в современных системах связи.</p> <p>Взаимодействие на основе компьютерных сетей: электронная почта, чат, форум, телеконференция, сайт. Информационные ресурсы компьютерных сетей: Всемирная паутина, файловые архивы.</p> <p>Технологии создания сайта.  Содержание и структура сайта.  Оформление сайта. Размещение сайта в Интернете.</p> <p>Базовые представления о правовых и этических аспектах использования компьютерных программ и работы в сети Интернет.</p>	<p>взаимодействия на основе компьютерных сетей;  анализировать доменные имена компьютеров и адреса документов в Интернете;  приводить примеры ситуаций, в которых требуется поиск информации;  анализировать и сопоставлять различные источники информации, оценивать достоверность найденной информации;  распознавать потенциальные угрозы и вредные воздействия, связанные с ИКТ;  оценивать предлагаемы пути их устранения.</p> <p><i>Практическая деятельность:</i>  осуществлять взаимодействие посредством электронной почты, чата, форума;  определять минимальное время, необходимое для передачи известного объёма данных по каналу связи с известными характеристиками;  проводить поиск информации в сети Интернет по запросам с использованием логических операций; создавать с использованием конструкторов (шаблонов) комплексные информационные объекты в виде веб-страницы, включающей графические объекты.</p>
-------------------------------------------------------------------------------------------------------------------------------------------------------------------------------------------------------------------------------------------------------------------------------------------------------------------------------------------------------------------------------------------------------------------------------------------------------------------------------------------------------------------------------------------------------------------------------	------------------------------------------------------------------------------------------------------------------------------------------------------------------------------------------------------------------------------------------------------------------------------------------------------------------------------------------------------------------------------------------------------------------------------------------------------------------------------------------------------------------------------------------------------------------------------------------------------------------------------------------------------------------------------------------------------------------------------------------------------------------------------------------------------------------------------------------------------------------------------------------------------------------------------------------------------------------

